

*Муниципальное автономное дошкольное
образовательное учреждение детский сад № 488*

Городской конкурс «Безопасное поведение» Направление «Дорожная безопасность» Команда « СВЕТОФОР »

Состав команды:

Логинова Полина, 5 лет

Виноградов Егор, 5 лет

Колясникова Тая, 5 лет

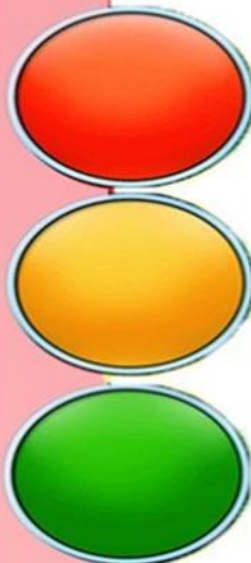
Чуприянов Максим, 5 лет

Фоминых Жанна, 5 лет

Деткова Лиза, 5 лет

Руководитель: Шаламай Лариса Владимировна





Актуальность данного проекта обусловлена статистикой, свидетельствующей о росте детского дорожно-транспортного травматизма.

Цель: формирование системы знаний, умений и навыков детей по правилам дорожного движения.

Задачи:

- познакомить детей с правилами дорожного движения и дорожными знаками;
- обучать детей безопасному поведению в дорожной среде;
- формировать и развивать у детей целостное восприятие окружающей дорожной среды;
- активизировать работу по пропаганде правил и безопасного образа жизни среди родителей;

ПОДГОТОВИТЕЛЬНЫЙ ЭТАП:

При подготовке к оздоровительной кампании воспитателями и специалистами МАДОУ на территории детского учреждения был создан «дорожный перекресток», дети очень заинтересовались этим процессом и от них стало поступать много вопросов о том, для чего значении дорожных знаков обозначают и мы решили разработать проект по детской дорожной безопасности.




ПОДГОТОВИТЕЛЬНЫЙ ЭТАП:

- Подбор детской и методической литературы;
- создание наглядного материала , дидактических игр;
- создание макета улицы;
- ознакомление родителей с проектом;
- уголок ряженья.



ОСНОВНОЙ ЭТАП:

Целевые прогулки к участкам дорожного движения



ОСНОВНОЙ ЭТАП:

Информационно-коммуникационные технологии. Использование презентации по изучению материала ПДД.



Использование технологии «ТРИЗ» (теория решения изобретательских задач). В данной технологии используем метод «мозгового дети сами корректируют и анализируют идеи.

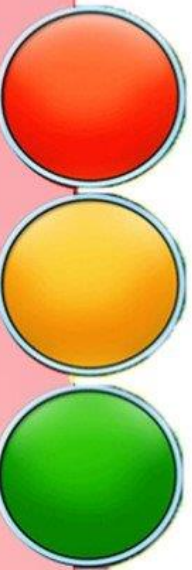


ОСНОВНОЙ ЭТАП:

Дидактические и сюжетно – ролевые игры.



ОСНОВНОЙ ЭТАП: аппликации нетрадиционной техники



2022/2/14 09:33



ОСНОВНОЙ ЭТАП:

Выставка рисунков «Мой друг – Светофор»




ОСНОВНОЙ ЭТАП:


- консультации, направленные на актуализацию проблемы дорожной грамотности родителей и детей, а также необходимости, необходимости соблюдения ПДД;
- беседа с родителями о безопасности ребенка в автомобиле;
- совместное творчество с родителями;
- оперативно доводится информация при помощи вотсап и при беседах с родителями, поступающая от инспектора отделения пропаганды ОГИБДД УМВД России по г. Екатеринбурга.



ЗАКЛЮЧИТЕЛЬНЫЙ ЭТАП: Проведение веселых стартов



ЗАКЛЮЧИТЕЛЬНЫЙ ЭТАП: Викторина «Дорожные знаки»



ПОЛУЧЕННЫЕ РЕЗУЛЬТАТЫ:

- **Разработанный краткосрочный план работы с детьми старшей группы и их родителями в рамках ознакомления с правилами дорожного движения выполнен, поставленные в начале проекта задачи достигнуты.**
- **Дети знают и умеют классифицировать дорожные знаки: предупреждающие, запрещающие, предписывающие, знаки сервиса.**
- **Усвоены правила перехода проезжей части по регулируемому пешеходному переходу.**
- **После реализации проекта у большинства детей появилось правильное понимание значимости соблюдения ПДД.**

Список литературы

1. Авдеева Н. Н., Князева О. Л., Стеркина Р. Б. Безопасность. Учебное пособие по основам безопасности жизнедеятельности детей старшего дошкольного возраста. -М. :АСТ, 1998.
2. Вдовиченко Л. А. Ребенок на улице. Цикл занятий для старших дошкольников.
3. Гарнышева Т. П. ОБЖ для дошкольников. С. -П. Детство-Пресс, 2010.
4. Плынова и др. Основы безопасности жизнедеятельности детей дошкольного возраста. С. -П. Детство-Пресс, 2010.
5. Фисенко М. А. ОБЖ. Подготовительная группа. Волгоград, ИТД «Корифей», 2010.
6. Шорыгина Т. А. Осторожные сказки М. Книголюб, 2004.
7. Шорыгина Т. А. Беседы об основах безопасности с детьми 5-8 лет. М. ТЦ «Сфера», 2010.
8. Шорыгина Т. А. Беседы о правилах дорожного движения с детьми 5-8 лет. М. ТЦ «Сфера», 2011.
9. Радзиевская Л.И. Ты и дорога Азбука безопасности для дошкольного и младшего школьного возраста.
10. Черепанова С.Н. Правила дорожного движения.